



## 「군 사망사고 재조사 민원 신청 상담」 안내

(자료제공: 국방부조사본부 ☎ 02-748-1982)



## 6·25 비정규군 공로자 보상신청 안내

(자료제공: 국방부 6·25 비정규군 보상지원단 ☎02-6424-5502)



대한민국 국방부  
Ministry of National Defense  
비정규군 공로자 보상심의위원회

# 6·25비정규군 공로자 보상신청 안내

**■ 신청기간** 2021. 10. 14(목) ~ 2023. 10. 16(월)

**■ 신청대상** 비정규군 공로자 및 유족

**※ 비정규군이란**

1948년 8월 15일부터 1953년 7월 27일까지의 기간동안 「국군조직법」에 따른 국군이 아닌 신분으로 다음 각 목의 조직이나 부대에 소속되어 적의 점령·차별·활동 지역으로 침투하여 수행한 직·병력상장, 주유시설 파괴, 화력유도 등 유격 또는 첩보수집 활동을 수행한 사임을 말한다.

- 미국 국동사령부 주한연락처(Korea Liaison Office)
- 미군 8240부대(현한국군 8250부대로 전환된 안원)
- 그 밖에 대통령령으로 정하는 조직 또는 부대
  1. 미국 극동공군사령부 첩보부대
  2. 미국 중앙정보국(Central Intelligence Agency) 첩보부대
  3. 그 밖에 제4조제1항 각 호 외의 부분에 따른 비정규군 공로자 보상심의위원회가 비정규군이 소속된 것으로 인정하는 조직 또는 부대


**■ 접수방법**

- 우편(통기) 또는 방문 접수(국방부 편찬실)
  - 우편 : 서울시 용산구 이태원로 22, 6·25 비정규군 보상지원단(우편번호 : 04383)
  - 방문 : 국방부 총합민원실 1층 비정규군 보상신청 접수처(영업 : 09:00~18:00, 토·일 공휴일 제외)

**■ 신청서식 및 서류**

- 국방부 홈페이지-비정규군보상위원회에서 다운로드 가능
- 가까운 읍·면·동 행정복지센터에서 신청서식 출력 가능

**■ 기타 문의사항** 02-6424-5502 ~ 5505



비정규군 공로자 보상심의위원회

## ■ 공로금 신청시 구비서류

<p>공로자(본인)가 직접 신청하는 경우</p>	<ol style="list-style-type: none"> <li>1. 공로금 지급신청서(별지 제1호서식)                     <ul style="list-style-type: none"> <li>• 입원, 이혼, 기타 사유로 공로자를 대신하여 대리인이 신청시 공로금 신청 위임장(별지 제3호서식) 확인기관의 장 확인을 받아 제출</li> </ul> </li> <li>2. 공로자(본인) 주민등록표 초본 1부                     <ul style="list-style-type: none"> <li>• 공로금 지급신청서 하단에 행정정보 공동이용에 동의할 경우 미제출</li> </ul> </li> <li>3. 비정규군 활동서(별지 제2호서식)</li> <li>4. 증빙자료(제출 가능한 자료만 제출)                     <ul style="list-style-type: none"> <li>• 참전확인증, 제대증, 전역증, 비정규군 신분증, 병영지, 복무확인서, 군우당시 사진 등 비정규군 활동을 소명할 수 있는 자료들</li> </ul> </li> </ol>
<p>유족이 신청하는 경우</p>	<ol style="list-style-type: none"> <li>1. 공로금 지급신청서(별지 제1호서식)</li> <li>2. 신청자 주민등록 초본 1부                     <ul style="list-style-type: none"> <li>• 공로금 지급신청서 하단에 행정정보 공동이용에 동의할 경우 미제출</li> </ul> </li> <li>3. 비정규군 활동서(별지 제2호서식)</li> <li>4. 공로자 제적등본 또는 공로자와의 가족관계 기록사항에 관한 증명서</li> <li>5. 유족대표자 선정서 또는 다수신청인 서명서                     <ul style="list-style-type: none"> <li>가. 대표자 1인에게 공로금 수령을 위임하는 경우(유족대표자 선정서 작성)(별지 제4호서식)                             <ul style="list-style-type: none"> <li>• 위임을 받는 대표자의 주민등록표 초본 1부</li> <li>• 대표자에게 위임하는 위임자 각각의 인감도장 날인 및 인감증명서 1부 (비밀으로 대체할 경우에는 서명 후 서명과 동일한 본인서명사실확인서로 대체 가능)</li> </ul> </li> <li>나. 2명 이상의 신청인이 개인별 공로금을 수령하고자 하는 경우(다수신청인 서명서 작성)(별지 제5호서식)                             <ul style="list-style-type: none"> <li>• 신청인 각 개인의 주민등록표 초본 1부</li> </ul> </li> </ul> </li> <li>6. 증빙자료(제출 가능한 자료만 제출)                     <ul style="list-style-type: none"> <li>• 참전확인증, 제대증, 전역증, 비정규군 신분증, 병영지, 복무확인서, 군우당시 사진 등 비정규군 활동을 소명할 수 있는 자료들</li> </ul> </li> </ol>

## ■ 보상절차



# 국민과 함께하는 6·25전사자 유해발굴사업

(자료제공 : 국방부유해발굴감식단 계획운영처 ☎02-811-6526)



**국방부유해발굴감식단**

**「국민」과 함께하는  
6·25전사자 유해발굴사업**

**\* 호국영웅의 소재를 제보해주세요!**

- 제보대상
  - 6·25전쟁 당시 전사한 국군, 연합, 적군, 미군 등
- 제보내용
  - 6·25전쟁 당시 전사자 직할제군, 유가족 또는 동문, 비공
  - 군복무 시절 전사자의 직계, 직통을 추적할 수 있는 내용
  - 묘소, 장례(장소, 장식, 장례비용 등) 및 각종 군사적 전사자추방자료, 유물을 지능 발견한 경우 물론 사물
  - 유해신체 개조시 최대 70만원 포상금

**\* 쉽고 빠른 유가족 유전자 시료채취**

- 참여대상
  - 전사자 유해를 찾아 분향 한 유가족 중 6촌 이내 유가족
- 참여방법
  - 가까운 보건소(보건소, 군병원, 예비군부대, 병무청, 부총원천(보통원), 의정자본원, 국군유해발굴감식단)에 방문하여 신청
  - 생체지문 채취하거나 유전자 분석을 위한 채취 채취시 유가족 신분증(주민등록증, 여권 등)을 지참하여 신청
- 포상금 지급
  - 시료채취 참여시 1만원 상당품
  - 전사자 지능 확보 유가족 유가족 인종 시 10만원 포상금
  - 전사자 지능 확보 시 1,000만원 포상금

**국방부유해발굴감식단**  
☎1577-5625 (1/5-15)



## 우리 주변에서 희망과 행복을 전하는 이웃을 추천해 주세요

(자료제공: 행정안전부 상훈담당관실 ☎. 02-2100-4110)

희망은 우리 가까이에 있습니다. 숨은 희망을 찾아 함께 공유할수록 대한민국은 따뜻해집니다.

희망과 행복을 전하는 이웃을 찾아주세요.

국민이 추천하고, 정부가 포상하는 국민추천포상이 올해 13회째를 맞아 여러분의 추천을 기다립니다

- ❶ 사회봉사와 나눔을 실천하는 분, 인명구조와 환경보호에 앞장서시는 분, 주변에 용기와 희망을 전하는 분 등 각 분야에서 타인의 귀감이 되는 우리 주변 이웃들이 추천대상이 됩니다.

- ❷ 추천은 개인이나 단체 등 국민 누구나 참여할 수 있습니다.

※ 단, 본인 및 단체 등 자체 추천은 불가능

- ❸ 추천하시려면, 인터넷, 이메일로 추천서를 작성·제출하거나, 스마트폰(m.sanghun.go.kr)으로도 간편하게 추천할 수 있고, 우편 및 직접 방문을 통해 추천하실 수 있습니다.

자세한 사항은 가까운 주민센터(행정복지센터)에서 안내받으실 수 있습니다.

- ▶ 인터넷 : [www.sanghun.go.kr](http://www.sanghun.go.kr) / 이메일 : [sanghun114@korea.kr](mailto:sanghun114@korea.kr)
- ▶ 모바일(스마트폰) : [m.sanghun.go.kr](http://m.sanghun.go.kr)
- ▶ 우편 또는 방문 : 서울특별시 종로구 세종대로 209 행정안전부 상훈담당관실

- ❹ 추천은 연중 가능하며, 올해 심사대상 추천은 6월 30일까지입니다. 추천된 분들 가운데 정부포상심사위원회의 공정한 심사를 거쳐 수상자를 선정하고 연말에 포상을 할 예정입니다.

- ❺ 우리 사회를 밝고 따뜻하게 만드는 미담의 주인공들이 많이 발굴될 수 있도록 주민 여러분의 많은 관심과 참여를 부탁드립니다.

## 2023년 국민추천포상 안내문

정부는 우리사회 곳곳에서 묵묵히 헌신·노력해 온 **숨은 공로자**들을 국민들로부터 직접 추천을 받아 포상하는 ‘국민추천포상’ 제도를 운영하고 있습니다. 우리사회에 **행복과 희망**을

전한 주변의 숨은 공로자들을 추천하여 주시기 바랍니다.

### ☞ 누가 추천할 수 있습니까?

개인 또는 단체 등 국민 누구나 추천에 참여하실 수 있습니다.

(다만, 자기 자신을 추천할 수는 없습니다.)

### ☞ 어떤 분을 추천합니까?

- ▶ 나눔을 실천한 분 : 사회봉사, 재산·재능 기부, 사회적 약자 배려 등
- ▶ 안전에 기여한 분 : 인명구조 및 타인의 재산보호, 생활안전, 환경보호 등
- ▶ 희망을 전한 분 : 역경 극복, 국제 구호, 가족애 또는 통합(화합) 실천 등

※ 이런 경우는 제외됩니다.

- 독립운동·보훈·참전, 학술·연구·고도의 기술 등 소관부처에서 전문적으로 심사할 사항
- 공무원이 직무와 관련하여 기여한 공적

### ☞ 언제까지 추천해야 합니까?

연중 언제든지 추천 가능합니다.

다만, 2023년 포상은 2023년 6월 30일까지 추천된 접수 건을 대상으로 합니다.

### ☞ 어떻게 추천해야 합니까?

인터넷, 모바일, 전자우편, 일반우편으로 추천서를 제출하시거나, 행정안전부를 직접 방문

하여 추천서를 제출하실 수 있습니다.

① (인터넷) 온라인 접수창구([www.sanghun.go.kr](http://www.sanghun.go.kr)) 접속 → ‘국민추천포상’ - ‘추천하기’ - ‘인터넷 추천’ 메뉴 클릭 → 추천서 입력·저장

\* 네이버·다음·네이트 검색창에 「국민추천포상」을 입력하면 국민추천포상 접수창구 바로가기 접속 가능

② (모바일) 모바일 접수창구([m.sanghun.go.kr](http://m.sanghun.go.kr)) 접속 → ‘모바일 추천’ 클릭 → 추천서 입력·저장

③ (전자우편) 추천서 작성 후 전자메일([sanghun114@korea.kr](mailto:sanghun114@korea.kr)) 송부

\* 국민추천포상 온라인 접수창구([www.sanghun.go.kr](http://www.sanghun.go.kr))에서 추천서식 다운로드

④ (우편·방문) 행정안전부로 우편 송부 또는 직접 방문·제출

\* ☎03171 서울특별시 종로구 세종대로 209 행정안전부 상훈담당관실

\* 읍·면·동사무소(주민센터)를 방문하시면 추천서식과 필요한 안내를 받으실 수 있습니다.

### ☞ 추천 후에는 어떻게 처리됩니까?

공적사실 확인 ⇨ 요건확인 ⇨ 공적심사 ⇨ 포상결정 ⇨ 포상수여의 절차로 진행됩니다.

### ☞ 포상은 언제 수여됩니까?

2023년 12월 포상할 예정입니다.

우리가 좋아하는 평범하지만 특별한 이웃  
지금 바로 추천해주세요!

# 국민추천 포상 추천하기

추천기한 : 연중 접수    추천자격 : 개인, 단체, 지자체,  
공공기관 등 누구나 추천가능

※단, 본인 및 단체 자체 추천은 불가능

인터넷  
[www.sanghun.go.kr](http://www.sanghun.go.kr)  
모바일에서도 가능

이메일  
[sanghun114@korea.kr](mailto:sanghun114@korea.kr)  
모바일에서도 가능

우편 / 방문  
우) 03171 행정안전부 상훈담당관실  
서울특별시 종로구 세종대로 209 1908호

궁금하신 점은 행정안전부 상훈담당관실로 문의주세요. 02)2100-4110, 4096

## 【서식1】

### 국민추천포상 후보자 추천서

추천인	성명* (단체명)		관계	피추천인의 ex) 지인, 가족
	주소*			
	전화번호*		e-mail	
	접수 계기 : <input type="checkbox"/> 공공기관·지자체 <input type="checkbox"/> 대중교통 <input type="checkbox"/> 전광판 <input type="checkbox"/> 1365, VMS <input type="checkbox"/> 방송 <input type="checkbox"/> 신문·잡지 <input type="checkbox"/> SNS <input type="checkbox"/> 기타			
피추천인 (포상후보자)	성명* (단체명)		생년월일	
	주소*			
	전화번호*		근무처 (직업)	
	주요경력 (기간)	<div>( ~ )</div> <div>( ~ )</div> <div>( ~ )</div>		
공적내용*	(분량 제한 없이 자유롭게 작성)			

\* 표시한 사항은 필수 기재사항입니다.

### 《 추천 시 유의사항 》

- ① 피추천인(포상후보자)의 성명, 생년월일, 주소, 근무처, 전화번호(자택·사무실) 등 인적사항, 주요경력, 공적내용 등을 최대한 자세히 기록하여 주시기 바랍니다.
- ② 추천인과 피추천인의 성명이 실명이 아닌 경우 또는 주소·연락처 등이 부정확하여 연락이 닿지 않을 경우에는 처리되지 않을 수 있습니다.
- ③ 피추천인의 성명, 경력 및 공적내용 등은 피추천인이 포상 대상자로 선정될 경우 일반인에게 공개됩니다.
- ④ 피추천인의 공적사항 증빙자료(사진, 관련서류, 언론보도 등)는 추천 시에는 제출할 필요가 없으며, 추후 행정안전부 또는 관계기관의 공적사실 확인이 있을 때 제출하여 주시면 공적확인에 도움이 됩니다.
- ⑤ 필수 기재사항
  - 추천인 : 성명(단체명), 관계(피추천인과의 관계), 주소, 전화 또는 휴대전화
  - 피추천인 : 성명(단체명), 주소, 전화 또는 휴대전화, 공적내용



## 현충일에 조기(弔旗)를 달아 선열들의 고귀한 희생을 기립니다.

(자료제공: 행정안전부 의정담당관실 ☎ 02-2100-4077)

○ 오는 6월 6일은 제68회 현충일입니다.

- 우리 모두 태극기 [弔旗] 를 게양하여 순국선열과 호국영령의 뜻을 기리고 나라사랑하는 마음을 되새깁시다.

### 《조기 [弔旗] 게양 방법》



○ 깃봉에서 깃면의 너비(세로길이)만큼 내려서 답니다.

단, 차량이나 보행자의 통행에 지장을 줄 우려가 있거나 깃대의 길이가 짧은 경우 등 부득이한 경우에는 조기임을 알아볼 수 있도록 최대한 내려서 게양함

○ 가로기와 차량기는 국경일 등 경사스러운 날에 축제분위기를 조성하기 위하여 게양하고 있으므로, 현충일에는 게양하지 않습니다.

※ 단, 국립현충원 등 추모행사장 주변 도로나 추모행사용 차량에는 조기형태로 달 수 있음

○ 심한 비·바람(악천후) 등으로 국기의 존엄성이 훼손될 우려가 있는 경우에는 달지 않으며, 일시적 악천후인 경우에는 날씨가 갠 후 달거나 내렸다가 다시 답니다.

### 《가정에서의 태극기 게양 위치》

○ 밖에서 바라보아 대문(아파트 등 공동주택의 경우 각 세대의 난간)의 중앙이나 왼쪽에 답니다.

※ 주택구조상 부득이한 경우, 태극기 다는 위치를 조정할 수 있음

※ 자녀와 함께 달 경우, 안전사고가 일어나지 않도록 주의

※ 아파트 등 고층건물에서는 강풍 등으로 난간 등에 단 태극기가 떨어져 사고로 이어지지 않도록 주의

### 《태극기의 구입》

○ 각급 지방자치단체 민원실(시·군·구청 및 읍·면·동 주민센터 등), 인터넷 우체국([www.epost.go.kr](http://www.epost.go.kr)), 인터넷 태극기 판매업체 등을 통해 구입할 수 있습니다.

○ 오염·훼손된 태극기는 각급 지방자치단체 민원실, 주민센터에 설치된 국기 수거함에 넣어주시면 됩니다.

## 통일문화행사와 통일교육주간 홍보

(자료제공: 통일부 홍보담당관실 ☎ 02-2100-5908)



# 광화문에서 동하남

광장에서 자유, 인권 그리고 통일을 노래하다



## 5월 개인지방소득세 · 종합소득세 확정신고

(자료제공: 행정안전부 홍보담당관실 ☎ 044-205-1049)



5월은  
개인지방소득세  
종합소득세  
신고·납부의 달

납세자 여러분  
고맙습니다. ♥

발문신고 시  
한국 220개  
시·군·구 신고장구를  
이렇게 보실까요



국세청 홍보담당관  
김영희

신고기간	2023. 5. 1.(월) ~ 5. 31.(수)	
납부기간	2023. 5. 31.(수)까지	
신고방법	전자 신고	PC 홈택스 신고 ▶ 웹택스 연계신고 모바일 홈택스 신고 ▶ 웹택스 연계신고
	방문 신고	국세청 오피스 모든 세무서 국세청 오피스 모든 세무서

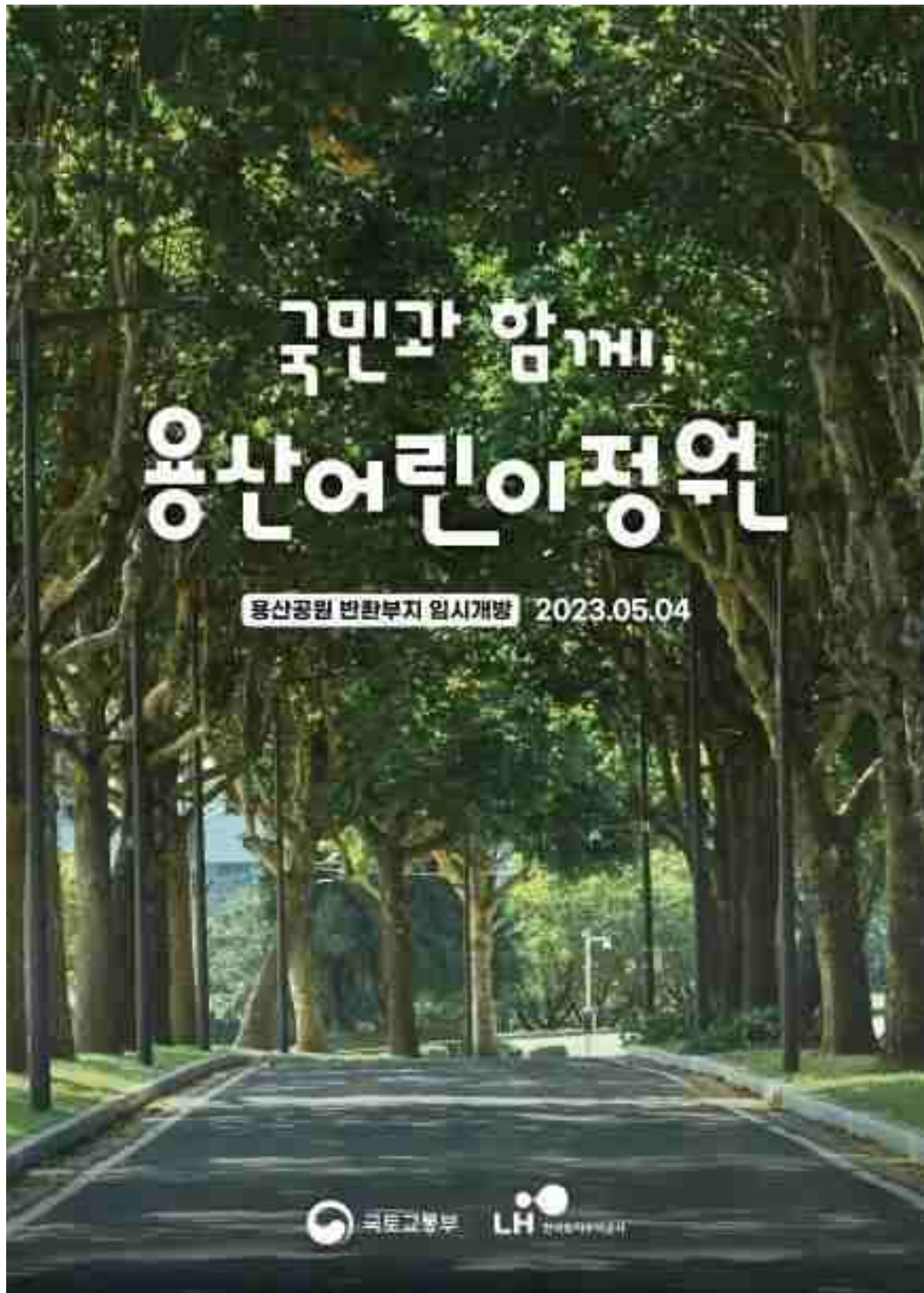
☎ 시·군·구 개인지방소득세 담당  
000-0000-0000

개인지방소득세 상담 콜센터  
0000-0000



## 국민과 함께, 용산어린이정원

(자료제공: 국토교통부 홍보담당관실 ☎ 044-201-3074)



## 2023 대한민국 동행축제 홍보

(자료제공: 중소벤처기업부 디지털소통팀 ☎ 044-204-7096)




함께하면 대박나는

# 2023 동행축제

2023.5.1 ~ 5.28



동행축제 홍보가이드  
2024년 5월




중소기업유통센터  
Small & medium business distribution center



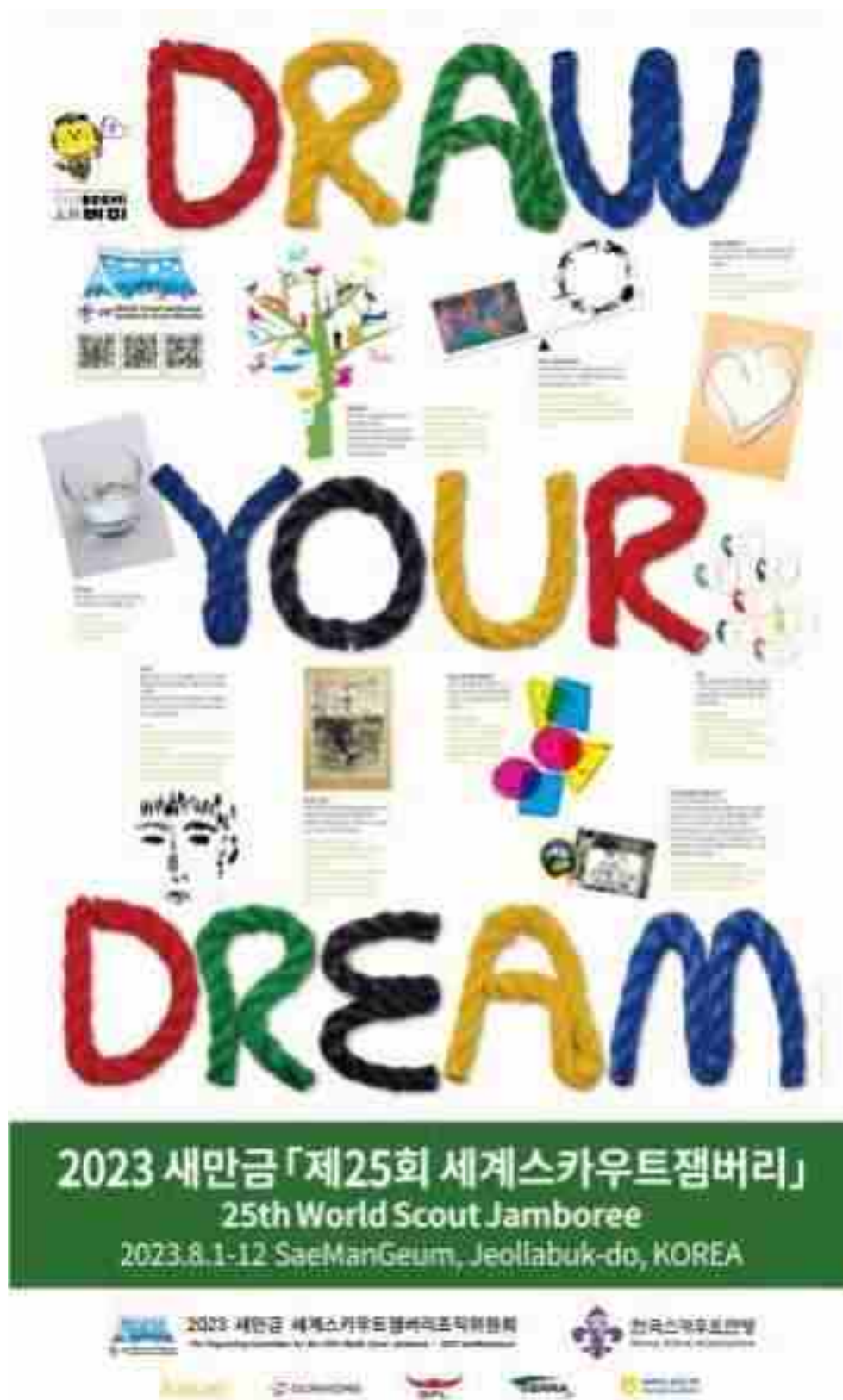
## 봄철 산불조심기간(2.1~5.15) 홍보

(자료제공: 산림청 대변인실 ☎ 042-481-4074)



## 2023 새만금 「제25회 세계스카우트잼버리」 홍보

(자료제공: 정부합동/문화체육관광부 소통협력과 ☎ 044-203-2960)





# 2023년 5월 국정홍보만화 -2024 강원 동계 청소년올림픽대회 자원봉사자 모집-

## 2024 강원 동계 청소년올림픽대회 자원봉사자 모집



# 2023년 5월 국정홍보만화 -고래회충 얼마나 알고 있니?-

## 고래회충 얼마나 알고 있니?



## 불법도박 금지 및 신고 안내

(자료제공: 사행산업통합감독위원회 조사홍보과 ☎02-3704-0554)



**온라인 몰가미!**  
**당신을 노립니다**

**온라인 도박(금전거래 등)은 불법**  
순간의 호기심이 미래를 빼앗아 갑니다.

사행산업통합감독위원회

<b>불법도박신고센터</b> (보상금 최대 5천만원)	<b>1855-0112</b>	<b>도박문제 전문 상담</b> (365일 24시간 운영)	<b>1336</b>
----------------------------------	------------------	-------------------------------------	-------------



# 벼 농작물재해보험 가입은 필수입니다

(자료제공: 농식품부 재해보험정책과 ☎ 044-201-1728)



## 가입기간

**2023년 4월 24일~6월 23일**

· 이앙·직파불능보장 5월 12일까지 · 분질미(가루쌀) 품종 7월 7일까지

## 가입대상

농지당 가입금액 50만원 이상인 농지 벼 조식료를 벼는 1,000㎡이상

## 보험료지원

정부지원율 41~60%, 지자체지원율 30~50% → **국가지원 절반 이상**

## 보상재해



[주계약] 자연재해, 조수해, 화재(벼, 조사료용 벼) [특약] 병해충(벼)

## 23년 개선사항

- 이앙·직파불능보험금: 보험가입금액×10%
- 저(畝)자기부담비율 가입기준
  - 10%할: 3년 연속가입, 3년간 수확보험금이 손보험료의 100% 이하
  - 15%할: 2년 연속가입, 2년간 수확보험금이 손보험료의 100% 이하
- 일반벼와 가루쌀의 가입기간 동일

- 이앙·직파불능보험금: 보험가입금액×**15%**
- 저(畝)자기부담비율 가입기준
  - 10%할: 3년 연속가입, 3년간 수확보험금이 손보험료의 **120%** 미만
  - 15%할: 2년 연속가입, 2년간 수확보험금이 손보험료의 **120%** 미만
- 가루쌀의 특징을 고려해 가입기간 별도 설정



## 농작물재해보험이 농업현장을 지킵니다!

[가동] 80만 원의 보험료로 가입한 피해농가에 보험금 3,450만 원을 지급

[태동] 137만 원의 보험료로 가입한 피해농가에 보험금 4,300만 원을 지급

## 가루쌀로 여는 농업과 식품의 미래, 가루쌀로 지키는 우리나라 식량주권

(자료제공: 농식품부 가루쌀산업육성반 ☎ 044-201-2912)

**가루쌀 미래비전 선포식('23.4.27)**

**가루쌀로 여는 농업과 식품의 미래  
가루쌀로 지키는 우리나라 식량주권**

**2023**  
**가루쌀 미래비전 선포식**

**가루쌀을 통해 쌀 산업과 식량주권을 지키고  
식품기업은 더 넓은 세상으로!**

\* 국가주요전략사업인 쌀산업의 경쟁력 강화, 쌀산업의 경쟁력 강화

- **농업인 대상**: 전문재배단지를 조성, 장비·교육 지원, 재배 기술 지도
- **식품업계 대상**: 17개 식품기업의 제품·연구 개발 지원, 지역 베이커리의 가루쌀 신메뉴 개발 지원
- **산업 활성화**: 국내외 가루쌀 제품·메뉴 홍보마케팅 적극 강화

 **농림축산식품부**

## 4월17일부터 농어촌민박사업 정보 공개 확대

(자료제공: 농식품부 농촌경제과 ☎ 044-201-1590)

**농림축산식품부**

**2023년 4월부터**  
**농어촌민박사업 정보를 공개합니다**  
(민박명칭, 소재지, 신고일자, 영업상태, 소방시설 등 28개 항목)

☒ '지방행정 인허가 데이터 개방' 누리집(localdata.go.kr)에서  
4만여 건의 농어촌민박 사업장 정보 공개

☒ 농어촌민박사업뿐만 아니라 모든 숙박업종 신고·등록정보를 확인  
할 수 있어 이용자가 쉽고 빠르게 합법 숙박업소 여부 파악

국립민박사업정보시스템(국립민박사업정보시스템) (국립민박사업정보시스템)

민박명칭	소재지	신고일자	영업상태	소방시설	인허가	등록	영업
민박명칭	소재지	신고일자	영업상태	소방시설	인허가	등록	영업

**신고·등록 숙박업소 정보 개방으로 미신고 불법 숙박업소 이용을 막고,  
관계부처 합동 불법 숙박 영업 단속도 강화해 나가겠습니다.**





## 가축질병 전파를 차단합시다

(자료제공: 농림축산식품부 방역정책과 ☎ 044-201-2515)



# 미등록 축산차량의 GPS 장착으로 가축질병 전파를 차단합시다

미등록 축산차량의 GPS 장착으로  
방역 실효성을 확보하겠습니다.

- 관련 협회, 업계, 차량소유주 대상 사전홍보 실시  
(4.1. ~ 4.30.)
- 미등록 축산차량 자진 등록(GPS 장착) 기간 운영  
(5.1. ~ 6.30.)
- 미등록 축산차량 단속 강화  
(7.1. ~ 과태료 부과)

GPS 미수신 차량에 대한 관리도  
강화하겠습니다.

- 장기간 출입 정보가 없는 축산차량 대상  
천하조사, 상시점검 등

미등록 축산차량 자진신고기간을 운영하여 등록을 유도하고,  
미수신 차량에 대한 관리도 강화하겠습니다



**농림축산식품 공공·빅데이터 활용 창업경진대회**

(자료제공: 농림축산식품부 빅데이터전략팀 ☎ 044-201-1426)

[illegible]



## 5월 제철 농산물 홍보

(자료제공: 농림축산식품부 식생활소비급식진흥과 ☎ 044-201-2274)

봄바나온 농식품부

5월의 선물

# 제철은 향긋하구나

### 아삭하고 달콤한 참외

매일매일 먹는 참외는  
비타민C가 풍부하여  
면역력을 높여주고  
피로 회복에 도움을 줍니다.

참외 요리

참외 요리

## 한우제철 특산품 방울토마토

한우와 방울토마토는  
비타민C가 풍부하여  
면역력을 높여주고  
피로 회복에 도움을 줍니다.

한우와 방울토마토 요리

### 5월의 농작산물 기념일

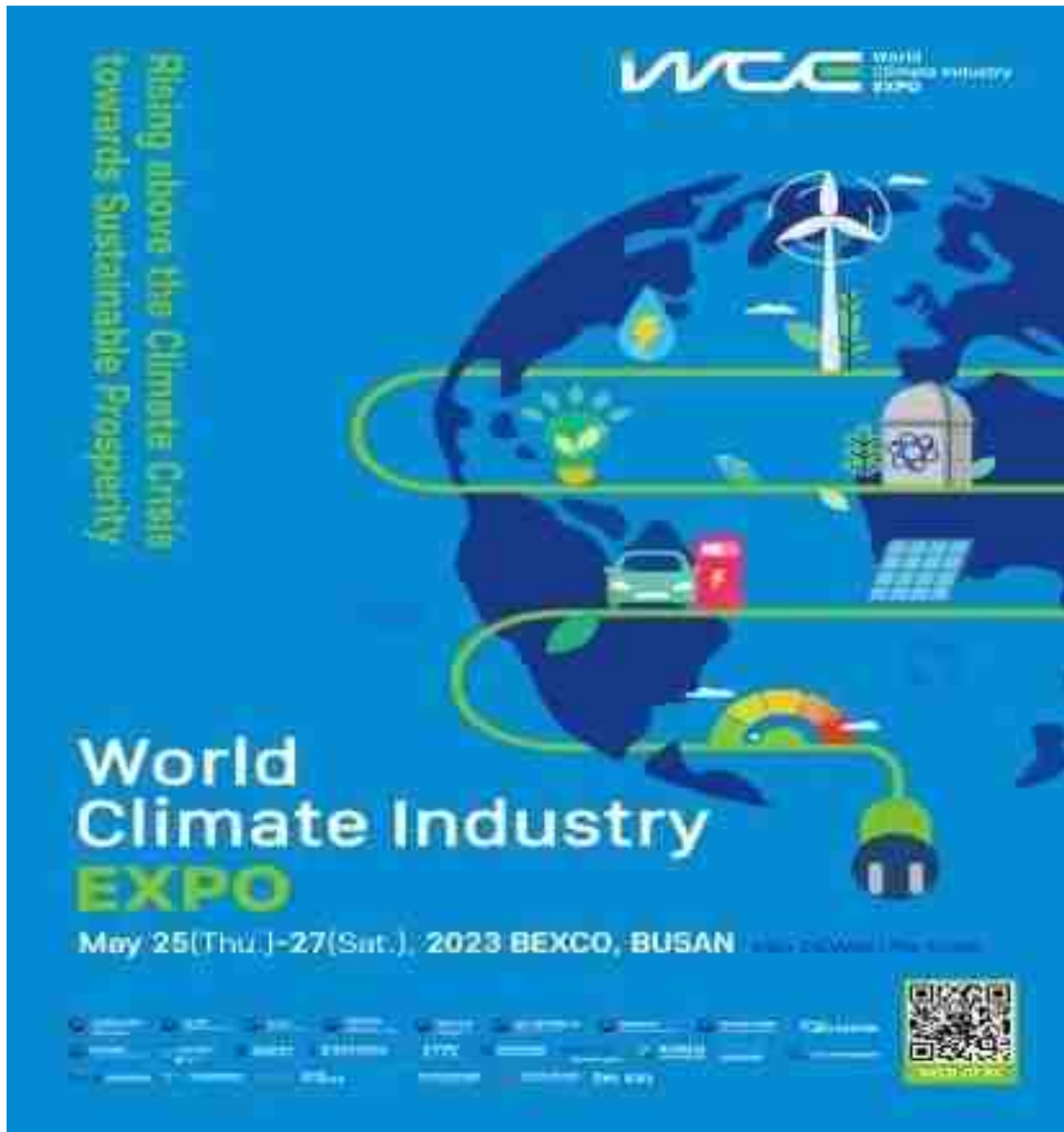
2월 오이보오의날			
14일 꽃장미의날			
20일 세계 딸의날			
25일 치마의날			

농림축산식품부 EPIIS 농림수산식품교육문화정보원

## 2023 기후산업국제박람회(WCE) 개최

(자료제공: 산업통상자원부 기후산업국제박람회TF ☎ 044-203-5148)

- 탄소중립 관련 산업계 역동적 대응 공유 및 국제적 논의의 장 마련을 위해 '2023 기후산업 국제박람회'를 개최하오니 많은 관심과 협조 부탁드립니다.
- \* 사전등록기간은 ~'23.5.19(금)까지, 사전등록 시 참가비 무료이며 추첨을 통해 드림콘서트 티켓, NYT 디지털 구독권, 커피쿠폰 등 다양한 혜택 지급예정
- \* 자세한 사항은 기후산업국제박람회 공식홈페이지(wce.or.kr)를 방문하여 주시기 바랍니다.



## 전국민 1kWh 줄이기 캠페인

(자료제공: 산업통상자원부 에너지효율과 ☎ 044-203-5143)

□ 1kWh 줄이기 알아보기



Q1

# 전기 1kWh는 얼마인가요?

한 달  
0000



가정용 전기

1kWh =



251원

하루에 전기 1kWh를 줄이면  
한 달 전기요금 약 7,520원을 절약할 수 있습니다.



1kWh 절약

약 7,520원  
절감

전기요금

55,290원  
(299kWh)

전기요금

47,770원  
(269kWh)



Q2

## 매일 1kWh 절약시 얻게 될 효과는?

실용 100가지  
에너지 절약



천연가스

30년 사용가스 비용  
500.2억 달러

연간 27.1억 달러



석탄

30년 사용가스  
전체 에너지 비용  
6.56억 원

연간 16.7백만원



유류



경유 자동차  
약 3.9km  
주행



태양광



200~500W  
약 2~4시간 소요

전력 생산 1kWh 생산시간  
약 3.7시간





Q3

한국전력  
에너지  
정보

## 1kWh 발전시 필요한 에너지량과 온실가스 발생량은?



Q4

# 1kWh로 얼마나 할 수 있나요?

한국전력  
에너지  
정보



24시간 켜놓는 제품



냉장고

약 15시간 사용



김치냉장고

약 57시간 사용



정수기

약 2월~3월 사용



비데

약 24~30시간 사용



공기청정기

약 16시간~1일 사용





# 1kWh로 뭘 할 수 있나요?



저녁에 쓰는 제품



조명

약 28시간 사용



셋톱박스

약 7일~15일 사용




LED TV

약 5시간~8시간 시청



에어컨

약 40분~90분 사용



# 1kWh로 뭘 할 수 있나요?



하루에 한 번 쓰는 제품

214kWh



**세탁기**

---

2회 세탁

214kWh



**건조기**

---

1회 건조

82kWh



**전기밥솥**

---

약 20시간 사용

5kWh



**인덕션**

---

약 30분 사용

120kWh



**식기세척기**

---

1회 사용

1,330kWh



**헤어드라이어**

---

약 37분 사용





# 세가지만 실천해도 하루 1kWh 줄이기 성공!

하루 1kWh 줄이기  
목표 100%



하루 1kWh, 한달 30kWh 절감 → 한달 전력사용량 10%, 전기요금 14% 절감



본 자료는 2023년 1월 1일부터 2023년 12월 31일까지의 전력사용량과 전기요금에 대한 정보입니다. 전력사용량과 전기요금의 변동은 전력회사의 정책에 따라 달라질 수 있습니다. 본 자료는 전력회사의 정책에 따라 달라질 수 있습니다.



# 일곱가지 더 실천하면 나도 에너지 절약 달인!

에너지 절약  
0000



전자레인지  
자연해동 후 사용

0.19kWh/일



비대  
운행기능 끄기

0.1kWh/일



세탁기  
세탁물은 꽂아서

0.09kWh/일



전기밥솥  
보온시간 4

0.06kWh/일



에너지소비효율  
1등급 제품 사용하기

하루 1.08kWh

한달 32.4kWh



시원한 차림으로  
쿨맵시 실천하기

하루 0.81kWh

한달 24.3kWh



LED 등  
고효율 조명 사용하기

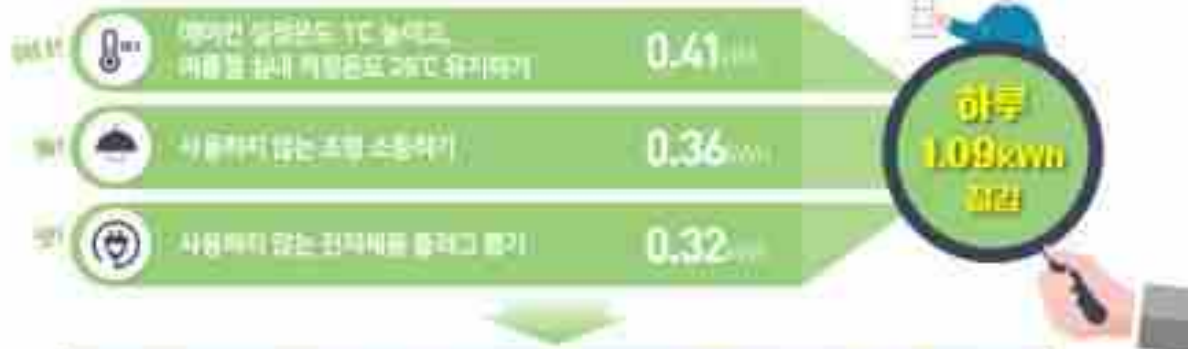
하루 0.54kWh

한달 16.2kWh

□ 1kWh 줄이기 실천요령(일반·가정용)



## 새가치만 실천해도 하루 1kWh 줄이기 성공!



하루 1kWh, 한달 30kWh 절감 → 한달 전력사용량 10%, 전기요금 14% 절감



## 일곱가지 더 실천하면 나도 에너지 절약 달인!



☐ 1kWh 줄이기 실천요령(상점용)

# ●● 하루 1kWh 줄이기! 실천요령

## 조명 OFF 에너지절약 ON



영업시간 외  
간판, 천열창 등 조명 소등하기

~~13.02~~ → ~~338.6~~



낮시간 창가 조명 소등하고  
자연 채광 이용하기

~~1.60~~ → ~~41.6~~



화장실, 복도, 탈의실 조명은  
센서로 점·소등하기

~~1.28~~ → ~~33.3~~

## 효율적 냉방으로 절약 UP



문 닫고 냉방하기

~~4.41~~ → ~~114.8~~



영업 종료 1시간 전 냉방 끄기

~~3.82~~ → ~~99.4~~



에어컨 설정온도 1℃ 높이고,  
여름철 실내 적정온도 25℃ 유지하기

~~1.77~~ → ~~46.0~~



냉방을 냉방으로 할기

~~26.19~~ → ~~765.7~~



LED 조명 교체로 조명 사용 줄이기

~~12.29~~ → ~~319.5~~

## 여덟가지 모두 다 실천하면?

하루 54kWh, 한달 1,778kWh 절감 ⇒ 한달 전력사용량 40%, 전기요금 36% 절감



전력 사용량

1,954kWh



절감 후

976kWh



전력 요금

₩ 246,540



절감 후

₩ 157,920



□ 1kWh 줄이기 실천요령(사무실용)



효율적 냉방으로 COOL한 여름나기

 <b>필요 시 냉방 끄기</b> 전량 3.20... 전량 67.20...	 <b>빨래서 실건</b> 전량 1.20... 전량 24.20...	 <b>여름철 실내온도 26℃</b> 전량 0.60... 전량 12.60...	 <b>에어컨 필터 청소</b> 전량 0.15... 전량 3.15...
-------------------------------------------------	---------------------------------------------	---------------------------------------------------	-----------------------------------------------



사무실 에너지 전원(-) 절약(+)



 <b>프린터 복사기 1대 줄이기</b> 전량 1.05... 전량 22.05...	 <b>외근 시 냉온수기 전원 끄기</b> 전량 0.49... 전량 29.70...	 <b>LED 등 고효율 조명 사용</b> 전량 0.26... 전량 5.36...	 <b>바닥 온열기능 끄기</b> 전량 0.16... 전량 3.00...
 <b>출입시간 조명 소등</b> 전량 0.07... 전량 1.51...	 <b>컴퓨터는 절전모드</b> 전량 0.03... 전량 0.63...	 <b>사용하지 않는 사무기기 전원 차단</b> 전량 0.02... 전량 0.48...	

출근길 부터 시작하는 현명한 절약생활



 <b>대중교통 이용</b>	 <b>경제운전 생활화</b>	 <b>4층 이하 계단 이용</b>	 <b>인쇄용지 사용 ↓</b>	 <b>1회용품 사용 ↓</b>
--------------------	---------------------	------------------------	----------------------	----------------------



## 도움기관정보 안내

(자료제공: 보건복지부 자살예방정책과 ☎ 044-202-3898)

○ 도움이 필요한 경우, 혼자 고민하지 말고 전문가의 도움을 받으시기 바랍니다.

사람을 더하세요

### 삶의 희망이 보이지 않을 때 고민하지 말고 연락주세요

마음 속 고민

<b>자살예방상담전화</b> <span style="font-size: 1.2em; font-weight: bold; color: red;">1393</span>	<b>정신건강상담전화</b> <span style="font-size: 1.2em; font-weight: bold; color: red;">1577-0199</span>	<b>시군구 자살예방센터 또는 정신건강복지센터</b>
-----------------------------------------------------------------------------------------------	----------------------------------------------------------------------------------------------------	---------------------------------------

생활 속 고민

시민콜센터	1297
신용회복위원회	1600-5300
대한법률구조공단	122
고용노동부 고객상담센터	1395
여성새로일하기센터	1544-1199
보건복지상담센터	129
노인일자리 정보안내	1544-3388
지역민원상담센터	120

청소년·청년·여성의 고민

청소년상담 <small>(전화상담/사서우편상담)</small>	1388
시군구 청소년상담복지센터	
청소년 모바일 상담 <small>(카카오톡/네이버 메신저/112, 1194 문자상담)</small>	다들아름개
국립헬프라인 <small>(24시간 무료 상담 전화/인터넷 상담)</small>	1203
온라인 청년센터 (카카오톡 공식ID 운영) <a href="http://www.youthcenter.go.kr">www.youthcenter.go.kr</a>	
여성긴급전화 <small>(전화상담/사서우편상담)</small>	1366

## 제19회 대한민국청소년박람회 개최 안내

(자료제공: 여성가족부 청소년정책과 ☎ 02-2100-6234)

▶ 5월 '청소년의 달'을 맞아 열리는 우리나라 대표 청소년 축제!  
「대한민국청소년박람회」가 3년 만에 대면으로 찾아옵니다.  
청소년을 위한 다양한 체험 프로그램에 참여해보세요.

□ 일 시 : 2023. 5. 25.(목) ~ 5. 27.(토)

□ 장 소 : 송도 컨벤시아(인천광역시 연수구 센트럴로 소재)

□ 주 최 : 여성가족부·인천광역시

※ 행사주관 : 한국청소년활동진흥원, 인천광역시청소년활동진흥센터

□ 슬 로 건 : 디지털 시대를 선도하는 글로벌 K-청소년

□ 대 상 : 전국 청소년 및 일반 국민 누구나

□ 공식 홈페이지 : [www.koreayouthexpo.co.kr](http://www.koreayouthexpo.co.kr)

□ 주요 프로그램

구분	주요내용
체험 프로그램	- 공간별 청소년 관련 기관·단체의 체험활동 부스 운영 * 디지털역량존(과학기술), 미래역량존(진로체험) 등 약 240여개 부스
지역 특화 프로그램	- 청소년 정책포럼, 청소년 진로특강 등 운영(인천광역시)
참여 프로그램	- K-유스타 경연대회(댄스, 노래, 퍼포먼스 등 청소년의 끼 발산 및 경연) - 디지털 4컷툰 공모전 - 멘토특강(유창동 KAIST 교수, 폴윤 NASA 앰배서더, 박성광 감독) - 청소년 특강('나는 대한민국 청소년이다')
온라인 프로그램	- 제페토·로블록스 등 메타버스 체험활동 * 중앙부처, 지방자치단체, 공공기관, 민간기업 등 연계





## 진실화해위원회, 피해자 가족관계등록부 작성·정정 결정 신청 안내

(자료제공: 진실·화해를위한과거사정리위원회 홍보팀 ☎ 02-3393-9728)

▶ 진실·화해를위한과거사정리위원회는 피해자로 진실규명한 분들의 가족관계  
등록부 작성이나 정정 결정을 위한 신청서 접수를 4월 24일부터 시작했습니다!

- ☐ 1기 진실화해위원회와 2기 진실화해위원회가 진실규명 결정을 내린 사건의 피해자로 인정된 본인이나 친족이 신청할 수 있습니다.
- ☐ 피해자의 가족관계등록부 작성이나 정정은 진실화해위원회가 피해자로 진실규명 결정한 사람 본인의 가족관계등록부만 가능합니다. 피해자의 사망에 관한 기록 정정만 가능하고, 친자관계나 혼인관계 등은 해당되지 않습니다.
- ☐ 신청자격: 진실규명 결정을 받은 피해자 또는 친족(배우자, 4촌 이내의 인척, 8촌 이내의 혈족)
- ☐ 접수기간: 2023. 4. 24.~ (공휴일 제외)
- ☐ 신청서류
  - 신청인의 가족관계증명서
  - 피해자의 제적등본(제적등본이 없는 경우 사유서 제출)
  - 진실규명결정통지서 사본
- ☐ 처리절차
  - 신청서 접수 → 심의·의결(90일) → ‘가족관계등록부의 작성(정정) 심의·결정통지서’ 신청인에게 통지 → 신청인이 거주지 시·읍·면에 제출
- ☐ 신청방법: 방문제출 또는 우편접수
- ☐ 문의: 02-3393-9700

# 피해자가족관계등록부 작성·정정 결정 신청안내



신청기간

2023. 4. 24. ~ (일요일) 2023. 5. 10. (수요일)

\* 신청기간 내 신청기간으로 신청하는 경우에도 신청기간이 종료된 후에도 신청가능함



신청대상

1. 가(가족관계등록부)에 등재된 친생부모양친친가  
친생부모양친친가 1명 이상 2인이 피해자로 인정된 본인  
또는 친족(친생부모 양친친가) 친척 3촌 이내의 혈족



신청방법

신청인의 가족관계증명서  
피해자의 피해조사결과(해당사항 있는 경우) 첨부하여 친생  
부모양친친가 1명 이상  
\* 신청기간 내 신청기간으로 신청하는 경우에도 신청가능함  
(신청기간 종료 후에도 신청가능함)



신청처

전남·충청·호남지역 2기(나)청년지원팀  
Tel: 02-3393-9700



충청·호남지역 2기(나)청년지원팀

바로가기 >



전남·충청·호남지역 2기(나)청년지원팀  
National Disaster Relief and Rehabilitation Commission, Republic of Korea

## 2023년 5월의 독립운동가 가네코 후미코 · 후세 다쓰지 선생

(자료제공 : 국가보훈처 공훈관리과 ☎ 044-202-5780)

국가보훈처(처장 박민식)는 광복회, 독립기념관과 공동으로 일본인임에도 일제에 맞서 한국의 독립을 위해 적극적으로 지원하고, 한국을 사랑한 독립유공자 가네코 후미코 · 후세 다쓰지 선생을 2023년 5월의 독립운동가로 선정하였다.

### 1. 천황제와 불합리한 식민통치에 맞서 싸운 일본 여성 가네코 후미코 선생

1903년 요코하마에서 태어난 선생은 1912년부터 7년간 충청북도 청주군 부용면 부강리(현 세종특별자치시 부강면 부강리)의 고모부 집안에서 성장하였다. 고리대금업과 아편 밀매로 조선 농민들을 착취하는 고모부 가족 밑에서 가정학대를 받은 선생은 비슷한 처지에 있던 식민지 조선인들에 대해 깊은 이해와 공감을 가지게 되었다. 일본 제국의 무단통치에 대한 반감, 권력에 대한 선생의 저항의식은 1919년 3월 부강지역에서 일어난 독립만세운동을 목격한 것을 계기로 더욱 커졌다.

일본 도쿄로 돌아와 식당 종업원 등으로 고학(苦學)하던 선생은 1922년 5월 흑도회(黑濤會)에서 의열활동을 펼치고 있던 박열을 만났다. 박열과 함께 1922년 7월 흑도회 기관지 《흑도(黑濤)》를 창간했고, 노동자 후원과 친일파 응징 등 항일 활동을 펼쳤다. 또 민중의 직접행동 노선을 추구하는 고학생들과 함께 사상단체 흑우회와 불령사(不逞社)를 조직해 한인 노동자 학살문제 등 사회운동에도 적극 참여했다.

선생의 활동은 박열의 항일 의열투쟁과 관련이 깊다. 박열은 1922년 2월 중국 의열단에서 파견된 최혁진을 만나 조선총독부와 도쿄 왕궁을 동시에 파괴하려는 의열단의 대규모 계획(일명 ‘제3차 폭동계획’)에 의해 폭탄을 받기로 하였다.

그러나 1923년 1월 김상옥 투탄 의거로 국내 폭탄 수취 책임자인 김한이 체포되고 일제의 경계망이 삼엄해지면서 계획은 일시 중단되었으나, 박열은 다른 방법을 통해 의열단의 폭탄을 입수하고자 하였다. 결국 불령사 동지인 최영환을 통해 중국 상해의 의열단체와 폭탄구입을 협의해 인계받았다.

그러던 중 1923년 9월 1일 돌연 도쿄 일대에 대지진(관동대지진)이 발생했다. 일제의 요주의(要注意) 인물이던 박열은 9월 2일 경찰에 체포되었고, 선생은 3일 밤 계엄군에 의해 연행되었다. 세타가야(世田谷)경찰서에는 보호 검속이란 명목

으로 연행된 두 사람 이외에도 불령사 회원 전원과 120여 명의 한인이 수감되었다.

일본 경찰은 두 사람을 ‘비밀결사의 금지’ 위반을 들어 불령사 16명과 함께 치안유지법으로 기소했다. 검찰 조사과정에서 박열의 폭탄 구입 계획이 드러나자, 일제는 불령사 회원들에게 ‘대역사건(大逆事件, 천황 또는 국가의 전복을 기도하며 벌이는 대규모 반역사건)’의 혐의를 씌워 폭발물 취체법으로 기소했으나, 폭탄 투척계획은 아무런 물증이 없었기에 선생·박열·김중환만 기소되었고, 나머지 불령사 회원들은 모두 무죄로 석방됐다.

선생과 박열은 조선인 대학살에 대한 비난을 모면하려는 일본 정부에게 목숨을 구걸하기보다는 일제의 만행을 고발하는 투쟁을 벌였다. 일제의 수많은 회유에도 불구하고 전향을 거부한 채 예심판사에게 폭탄유입 계획을 당당히 밝혔다. 1926년 2월 26일 도쿄 대심원 법정에서 열린 공판에서 선생은 조선 치마저고리를 입고 출정해 자신을 ‘박문자’라고 밝혔다. 또한 박열과 함께 사형을 선고해 달라며 의연한 태도를 보였고, 사형 판결 즉시 만세를 외쳤다.

일본 검찰은 10일 만에 두 사람을 사형에서 무기징역으로 감형시켜달라는 은사(恩赦, 사면)를 신청했고, 곧 사면장이 발행되었다. 선생은 일본 정부의 기만 술책에 저항하며 형무소장 앞에서 사면장을 찢어버렸다. 사형 판결 이후 선생은 교도소에서 편지 교환은 물론 외부와도 단절되었고, 글 쓰는 것도 금지되자 단식 농성을 벌이며 저항하였다.

그러던 중 1926년 7월 23일 아침 옥중에서 의문의 죽음을 맞았다. 죽음의 원인이 알려지지 않은 상황에서 교도소 측은 선생의 시신을 서둘러 인근 들판에 가매장(假埋葬)했다. 이에 원심창 등 흑우회 동지들이 교도소로 몰려가 유해를 발굴한 후 유골을 수습해 후세 다쓰지 변호사에게 맡겼고, 이후 박열의 고향인 경북 문경 팔령산에 묻었다. 사후인 1931년 자전적 옥중 수기인 『무엇이 나를 이렇게 만들었는가』가 발행되어 선생의 굴곡진 삶이 세상에 드러났고, 1973년 아나키스트 동지들이 선생의 묘소를 정비해 묘비를 세워 주었다. 2003년 12월 박열의 사기념공원이 조성됨에 따라, 유해는 문경시 마성면 샘골길 44번지 기념관 앞으로 이장하게 되었다. 대한민국 정부는 고인의 공훈을 기려 2018년 건국훈장 애국장을 추서했다.

## 2. 한국 민중의 벗, 일본의 양심 변호사 후세 다쓰지(布施辰治) 선생

“살아야 한다면 민중과 함께, 죽어야 한다면 민중을 위하여”. 이 문구는 2004년 일본인으로서 최초로 대한민국 정부로부터 건국훈장 애국장을 받은 선생의 묘



비명이다. 평생을 민중과 함께한 선생이 좌우명으로 삼은 말로 이는 조선, 일본인 구분 없이 민중은 평등하다는 그의 평생에 걸친 목표였다.

선생은 1879년 일본 오시카군(牧鹿郡)에서 태어났다. 어려서부터 서당에 다녔는데, 제자백가 중에서도 전쟁에 반대하고 타인을 사랑한 겸애주의자인 묵자(墨子)를 존경했다고 한다. 자유민권운동 지지자였던 부친의 영향으로 기독교에 깊은 관심을 가졌는데, 인간의 평등성을 바탕으로 일찍이 차별과 억압에 눈 뜬 것으로 보인다.

1899년 도쿄에 상경해 메이지법률학교(明治法律學校)에 입학하여 기독교인과 사회주의자는 물론 조선인을 비롯한 아시아 유학생들과 많이 교류했다. 이러한 경험은 후일 그의 활동영역이 일본을 넘어 조선과 대만·중국 등 식민지까지 확장되는 기반이 되었고 피지배 민중에 대한 사랑과 헌신의 배경이 되었다.

1903년 사법 시보를 사임하고 변호사가 된 선생은 일제의 조선 침략 문제에 관심을 가졌다. 특히 1910년 일제의 강제병합을 비판하며 1911년에는 「조선의 독립운동에 경의를 표함」이라는 글을 써서 검사국으로부터 조사를 받기도 했다. 1919년 3·1만세운동을 전후한 시기에 본격적으로 조선에 관심을 가지게 되었다.

선생이 처음으로 조선인 독립운동가들을 만난 사건은 1919년 2·8 독립선언으로 체포된 최팔용(崔八鏞)·백관수(白寬洙) 등 9명에 대한 ‘출판법 위반사건’이었다. 변호인으로서 한국 독립운동의 정당성을 옹호하였고 이를 계기로 조선인들의 독립에 대한 열정을 느껴 변호와 많은 도움을 주었다.

1923년 7월 처음으로 조선을 방문해 ‘인간생활의 개조운동과 조선민족의 사명’이란 주제의 강연회를 가졌고, 열정적인 강연에 많은 조선인들이 큰 감명을 받았다고 한다. 하지만 귀국 후 얼마 뒤 관동대지진이 일어났고, 대규모 조선인 학살이 발생했다. 그는 자유법조단의 일원으로 사건을 조사하고 학살이 책임이 일본 정부와 군부, 경찰과 자경단에 있음을 밝히려 했지만, 일본 당국의 방해로 조사결과를 발표할 수 없었다.

선생은 조선인대학살에 대한 비난을 모면하려는 일본 정부에 의해 ‘대역사범’의 누명을 쓰고 법정투쟁을 벌이는 박열과 가네코 후미코 선생에 대한 변론을 맡았다. 일본의 천황제를 송두리째 부정하고 식민통치를 철저히 비판하는, ‘일본 재판 사상 유례가 없는’ 사건의 두 주인공에 대한 변호는 그야말로 목숨을 건 법정투쟁이었다. 더구나 변론과정에서 옥사하여 형무소 뒤뜰에 버려진 가네코 후미코 선생의 유해를 원심창 등 흑우회 동지들로부터 거두어 자신의 집에 안치했다가 박열의 고향으로 운구해 묻히게 하였다.





이후 선생은 1926년 전남 나주군 농민들의 토지반환 투쟁, 1927년 조선공산당 사건, 1931년에는 김한경의 치안유지법 사건 재판등 조선 독립을 위한 애국지사

들을 지속적으로 변호하면서 조선인, 일본인 구분 없이 민중과 함께한다는 자신의 소신을 관철시켜 나갔다.

그러던 중 1932년 법정 모독이라는 이유로 징계재판에 회부되어 변호사 자격을 박탈당했고, 1933년에는 신문지법, 우편법 위반으로 기소당하여 금고 3개월의 실형을 선고받았으며, 더욱이 1944년 2월 셋째 아들이 치안유지법 위반 혐의로 체포되어 교토 형무소에서 옥사하는 아픔도 겪었다.

선생은 태평양전쟁이 끝난 이후 자유법조단을 다시 결성해 변호사로 활동했다. 새로운 평화헌법 보급과 계몽에 힘쓰고 재일조선인의 권리를 획득하는 투쟁에 매진하였다. 이후에도 활발하게 민권운동 등의 분야에서 활동하다 1953년 72세로 세상을 떠났다. 장례식에는 수 많은 한국인들이 장의위원으로 참여해 선생의 명복을 빌었다. 정부는 선생의 공훈을 기려 2004년 건국훈장 애족장을 추서하였다.

【 붙임 】 관련 이미지 (국가보훈처)

	
<p>가네코 후미코 선생</p>	<p>후세 다쓰지 선생</p>
	
<p>가네코 후미코와 박열 부부 사진</p>	<p>강연하는 후세 다쓰지 선생</p>

## 2023년 6월의 독립운동가 오덕홍 · 김일언 · 정래의 선생

(자료제공 : 국가보훈처 공훈관리과 ☎ 044-202-5780)

국가보훈처(처장 박민식)는 광복회, 독립기념관과 공동으로 구국의 일념으로 외세 침략에 맞서 의병을 일으켜 일제에 저항하신 독립유공자 오덕홍 · 김일언 · 정래의 선생을 2023년 6월의 독립운동가로 선정하였다.

### 1. 유격의병장 오덕홍 선생

오덕홍(吳德弘) 의병장은 1885년 4월 전라남도 나주에서 태어났다. 선생은 1909년 8월 12일 의병부대를 조직하여 의병 20여 명을 이끌고 나주 등지에서 활동하였다. 선생이 활동한 1909년은 1907년 8월 전국으로 확산된 의병전쟁이 호남지역을 중심으로 일본군의 남한대토벌작전에 대응하여 강력하게 저항하고 있었을 때였다.

1907년 8월 의병전쟁이 전국적으로 확대되었는데, 이때 1907년 9월 기삼연 의병부대가 장성에서 봉기하였다. 9월 이후 일정기간 동안 호남지역에서 일어난 새로운 의병부대들은 대부분 기삼연 의병부대와 직·간접적으로 관계를 맺고 있었다.

나주지역 의병들도 기삼연 의병부대와 관계를 맺고 있었는데, 특히, 김태원 의병부대는 기삼연 의병부대와 연대하여 9월 24일 호남창의회맹소를 결성하였다. 김태원 의병장은 호남창의회맹소 선봉장으로 활동하였고, 때로는 별동부대를 이끌고 일본군을 공격하기도 했다. 또한 1907년 11월에는 전해산 등과 독립된 의병부대를 창설하여 나주 등지에서 활동하였다. 그러나 1908년 4월을 기점으로 일본군의 대대적인 탄압이 시작되면서 나주지역에서는 전해산, 오성술, 조경환 등이 ‘대동창의단’을 창설하여 1908년 8월부터 다시 의병전쟁이 활발하게 전개되었다. 이후 나주 등지는 일본군의 탄압이 집중되면 많은 희생자가 발생하였지만 권택, 박사화, 나성화, 박민홍, 정도홍 의병부대 등이 지속적으로 활동했다. 하지만 1909년 9월 1일부터 10월 1일까지 30여 일간 전개된 남한대토벌작전으로 의병활동이 위축되었다.

이와 같은 시기에 선생은 의병들을 모집하여 30여 명 규모의 유격부대를 창설하였다. 당시 일본군의 대대적인 탄압에 효과적으로 대응하기에는 소규모 유격부대가 적합하였기 때문이었다. 일본군은 남한대토벌작전을 위해 보병 2개 연대 2,260명과 해군 및 현지의 헌병과 경찰을 총동원하였다. 그리하여 호남 동북에서 서남으로 포위망을 압축하였고, 해안선에는 육지에서 밀려오는 의병들을 공격하기 위해 수뢰정대를 출동시켜 해안을 봉쇄하였다.



선생은 일본군의 남한대토벌작전에 대항하여 의병부대를 이끌고 나주지역을 중심으로 일본군을 기습공격하거나 배신자 등을 처단하는 활동을 전개하였다. 선생 부대 등의 유격전은 성과를 보여 10월 1일로 종료하려고 했던 남한대토벌작전이 10월 25일까지 연장되었다. 그러나 선생은 1909년 9월 23일 나주군 아계면(芽界面) 일동(日洞)에서 일본군에 붙잡혀 피살 순국하였다. 선생은 의병전쟁 마지막 시기 가장 치열했던 의병전쟁 전장지에서 의병전술의 전형을 보여준 의병장이었다. 대한민국 정부는 1997년에 건국훈장 애족장을 추서하였다.

## 2. 산남의진의 김일언 · 정래의 선생

김일언 의병장과 정래의 의병장이 참여하여 활약한 산남의진은 1905년 을사늑약이 체결되자 고종황제의 측근으로 시종관이었던 정환직(鄭煥直)이 고종의 밀지를 받아 대규모의 의병봉기를 계획한 것에서 출발한다. 정환직은 1905년 12월 관직을 사임하고 상하이에서 신식무기를 구입하는 한편, 아들 정용기를 불러 준비한 끝에 1906년 3월 정용기 · 이한구(李韓久) · 정순기(鄭純基) · 손영각(孫永珏) 등이 영천에서 의병을 일으키고, 1906년 3월 29일 정용기를 총대장으로 하는 산남의진을 결성하였다. 그러나 1906년 4월 28일, 흥해군(興海郡) 우각(牛角, 포항시 북구 신광면)을 지나던 중, 경주진위대에서 ‘정환직이 서울에서 구속되었으니 협상하자’는 연락을 받고, 정용기는 중군장 이한구에게 모든 지휘권을 위임하고 경주진위대로 갔다가 체포되었다. 이후 이한구 의병장을 중심으로 영천, 강구, 청하 등지에서 활동하다가 7월 하순 의병부대를 해산하였다.

1906년 9월 석방된 정용기 의병장은 1907년 봄이 되면서 산남의진을 다시 일으킬 준비를 하였다. 제2차 산남의병 총대장에 정용기 의병장을 추대하고 김일언 의병장은 우포장(右砲將)에, 정래의 의병장은 우익장에 각각 임명되어 본격적으로 산남의진에서 활동을 시작했다.

본격적으로 활동을 시작한 것은 1907년 7월경이었다. 산남의진은 본진 약 300명을 2대로 나누어, 1대는 죽장에서 천령(泉嶺, 함양군)를 넘고, 1대는 신광에서 여령(麗嶺)을 넘어 7월 17일 청하읍(포항시 청하면)을 공격하였다. 청하읍내의 분파소 등을 파괴한 뒤 한국인 순사 1명을 처단했다. 대구진위대 참교 출신 우재룡(禹在龍)이 의병부대에 가담하여 함께 의병전쟁을 수행하였다.

산남의진이 영천 화북면 자천(慈川)을 거쳐 청송지역으로 이동하여 들어가자 일본군이 영천에서부터 추격해 북상하고 있다는 보고가 들어왔다. 이에 부대를 2대로 나누어 영천 화북에서 청송 현서로 넘어가는 고개마루에 매복하고 일본군을 기다렸지만 나타나지 않았고, 이에 청송 안덕으로 이동했다.

1907년 8월 14일 청송 안덕면 신성(薪城)에 도착한 후 신돌석 의병부대로부터 일본군이 활동하고 있다는 첩보를 입수하여 일본군의 공격 전에 매복했다. 일본군 보병 제14연대 제12중대의 1개 소대 병력 약 30명이 신성지역으로 들어오자 밤새 치열한 전투를 벌였다. 그 결과 일본군은 8월 15일 새벽 현동 추강(秋江) 뒷산으로 패주하였다.

청하군 죽장면 절골 개흥사(開興寺)에 머물고 있을 때인 8월 18일 강릉의병부대가 내려와 합류하였다. 이날 김일언 의병장은 죽장면 침곡(針谷)에서 일본군 척후 1명을 사살하였고, 8월 24일에는 일본군 영천수비대를 유인하여 일본군 1명과 영천관포들을 체포하였다. 관포는 타일러 보내고, 일본군 1명은 처단하였다. 일본군은 자양전투의 보복으로 영일수비대와 청송수비대가 연합작전을 전개하였지만 산남의진은 오히려 8월 25일 청하읍을 공격하여 일본군 1명이 사살되고 분파소 및 관계 건물 등이 소각되는 피해를 입혔다.

산남의진은 음력 9월 초순까지 강릉에 도착할 계획을 세우고 북상 준비를 하면서 8월 29일 본진 병력을 청하군(淸河郡) 죽남면(竹南面)의 매현(梅峴, 현 포항시 북구 죽장면 매현리)으로 이동하였다. 그런데 8월 29일, 9월 1일(양력 10월 7일) 척후병으로부터 두차례 '추격하는 일본군이 청송에서 죽장으로 이동한다'는 보고를 받았다. 이에 따라 김일언 의병장은 조암(鵞巖)으로 이동하여 매복하였고, 우재룡 의병장은 작령(雀嶺)으로, 이세기 의병장은 광천(廣川)으로 이동하였다.

그런데 이세기 의병장이 입암리 뒷산을 지나던 중 골짜기 개천에서 일본군이 안동권씨 문중 회관 영모당(永慕堂) 대청에 있다는 정보를 입수하였다. 이에 기습공격을 하였으나 예상과 달리 잠복해 있던 일본군의 집중적인 공격을 받았다. 전투 중 적의 반응이 없자 입암서원(立岩書院) 근처 주막으로 이동해 늦은 저녁식사를 하였다. 하지만 일본군은 어둠을 이용하여 공격을 피해 있다가 주막을 기습 공격하였고 의병은 참패했다. 이 '입암전투(立岩戰鬪)'에서 정용기 의병장이 전사하였고, 정환직이 총대장으로 추대받았다.

산남의진은 영일 북동대산(北東大山)으로 이동하여 그곳에서 근거지를 마련하고 의병부대를 재정비하였다. 이때 정래의 의병장은 좌익장, 김일언 의병장은 도포장에 임명되었다. 이후 청송의 보현산과 영일의 북동대산 일대를 근거지로 의병전쟁을 전개하였다. 특히, 1907년 10월 9일에 청하분파소를 공격하여 순검 1명을 처단하고 분파소를 소각했다. 또한 10월 21일(양력 11월 26일) 흥해를 공격하여 우편취급소와 분파소를 불태우고 취급소장 등 3명을 처단하였다. 11월 4일에는 신녕(新寧, 영천시 신녕면)을 공격하여 분파소에 보관되어 있던 총기 등 60여 점을 확보하였다. 이튿날인 5일에는 의흥(義興)을 공격하여 분파소를 불태우고 총 49자루를 확보하는 전과를 올렸다. 한편, 11월 7, 8일 청송 두방리(斗坊里)

에서 주둔하고 있을 때 비가 내려 화승총을 쏠 수 없었고, 탄약도 거의 떨어졌으며 통신도 두절되는 최악의 상황을 맞이하였다. 일본군은 이틈을 노려 기습적으로 공격해 왔는데, 11월 8일, 청송 유전(楡田)에서 크게 교전하였으나 패하고 말았다. 11월 10일에는 추격하는 일본군의 포위망을 뚫고 보현산으로 모인 뒤 부대를 둘로 나누어 하나는 청송으로, 다른 하나는 영일군 기계(杞溪)로 이동하였다. 11월 16일에는 흥해를 공격하게 하여 분파소를 불태우고 일본인 순사와 한국인 순검(경찰) 1명씩을 처단하였다.

그러나 일본군과 지속적이 전투과정에서 주요 의병장이 전사하거나 물자 보급이 힘든 상황에서 산남의진의 전력이 점점 약화되고, 일본군의 포위망도 계속 좁혀져 왔다. 이때 13도창의군이 서울진공작전을 계획하자 북상하여 관동으로 집결하기로 하였다. 그런데 정환직 의병장이 1907년 11월 7일(양력 12월 11일) 죽장면 각전 고천(高川)에서 일본군 영천수비대에 잡혀 대구로 압송되던 중 11월 16일(양력 12월 20일) 영천에서 순국하였다. 이에 관동집결도 무산되었다.

정환직 의병장이 순국한 이후 최세운이 새롭게 산남의진 총대장으로 추대되었고, 산남의진도 재정비되었다. 재정비된 산남의진에서 정래의 의병장은 참모장에, 김일언 의병장은 도포장에 임명되었다. 정래의 의병장과 김일언 의병장은 최세운 의병장과 경상도 일대에서 장기전을 펼치기로 결정하였다. 그리하여 남동대산을 근거지로 하고 부대를 소규모 유격대로 나눠 보현산, 팔공산, 주왕산, 철령, 주사산 등지에 유격전을 전개하였다. 그러나 최세운 또한 1908년 8월 장기 용동에서 체포되었다. 이후 이세기와 서종락 김사곡 등이 전사, 체포되면서 산남의진은 와해되고 말았다. 김일언 의병장의 의병활동도 산남의진과 운명을 함께하였다. 김일언 의병장은 2010년에 건국훈장 애족장을 추서받았다.

한편, 정래의 의병장도 역시 산남의진이 해산됨과 동시에 의병활동을 멈추었지만 산남의진 생존자 모임인 참동계를 조직하여 의병으로 다시금 활동하고자 하였다. 정래의 의병장은 조성목, 정순기, 정호용 등과 산남의지의 재건과 의병을 잇는 구국항일운동을 지속적으로 전개하기 위해 순국의병추모사업 단체로 위장한 참동계를 조직하였다. 참동계는 흥해, 영천 등 영남일대에서 활동을 시작하였지만 밀정의 밀고로 발각되었다. 이 때 정래의 의병장은 1919년 제령 제7호 위반으로 체포되었다. 조선총독부 경찰의 자백 강요, 심한 고문 등을 당하였지만 체포 직전에 주요 서류 등을 소각했기에 결정적인 증거를 확보하지 못하였다. 결국 1927년 10월 기소중지로 풀려났다. 정래의 의병장은 2022년 건국포장을 추서받았다.

【 붙임 】 관련 이미지 (국가보훈처)



의병사진



대장 정공 양세 순국기념 산남의진비



산남의진 죽장 입암리 사적비



산남의병 항왜혈전 기념비



## 독립유공자의 후손을 찾습니다

(자료제공: 국가보훈처 공훈관리과 ☎ 044-202-5781)



### ○ 누리집 접속방법

- 국가보훈처 누리집([www.mpva.go.kr](http://www.mpva.go.kr)) 메인화면 우측 <독립유공자의 후손을 찾습니다> 클릭  
(<https://e-gonghun.mpva.go.kr> 메인화면 오른쪽 상단 배너)

# 2023년 국가공무원 5·7급 민간경력자 일괄채용시험 안내

(자료제공: 인사혁신처 경력채용과 ☎ 044-201-8376)

## 대한민국이 일터입니다

최고의 전문가로 성장할 기회- 대한민국 공직 안에 있습니다.

### 2023년 국가공무원 5급/7급 민간경력자 일괄채용시험

민간경력자 채용시험을 공직에 도전하는  
도전과 성장에 대한 열망이 있다면, 지금 바로 도전하세요.

**종류**

공직경력 경력, 학력, 자격증 조건은 1등 이상 충족 필요

**신청일자**

공직경력 경력자(포기시험), 시험장등록  
신청일자를 통해 신청 가능

**시험기간**

2023. 6. 5(월)~6. 12(토)  
사내(국가고시센터(고시센터))

**공고된 일자**

공공기관 채용공고(인사처)

**문의처**

인사혁신처 경력채용과  
044-201-8374-6

### 채용기준 및 응시자격

직군	직명	응시자격	비고
행정직	5급	행정직 5급	1
행정직	7급	행정직 7급	2
행정직	7급	행정직 7급	3
행정직	7급	행정직 7급	4
행정직	7급	행정직 7급	5
행정직	7급	행정직 7급	6
행정직	7급	행정직 7급	7
행정직	7급	행정직 7급	8
행정직	7급	행정직 7급	9
행정직	7급	행정직 7급	10
행정직	7급	행정직 7급	11
행정직	7급	행정직 7급	12
행정직	7급	행정직 7급	13
행정직	7급	행정직 7급	14
행정직	7급	행정직 7급	15
행정직	7급	행정직 7급	16
행정직	7급	행정직 7급	17
행정직	7급	행정직 7급	18
행정직	7급	행정직 7급	19
행정직	7급	행정직 7급	20
행정직	7급	행정직 7급	21
행정직	7급	행정직 7급	22
행정직	7급	행정직 7급	23
행정직	7급	행정직 7급	24
행정직	7급	행정직 7급	25
행정직	7급	행정직 7급	26
행정직	7급	행정직 7급	27
행정직	7급	행정직 7급	28
행정직	7급	행정직 7급	29
행정직	7급	행정직 7급	30
행정직	7급	행정직 7급	31
행정직	7급	행정직 7급	32
행정직	7급	행정직 7급	33
행정직	7급	행정직 7급	34
행정직	7급	행정직 7급	35
행정직	7급	행정직 7급	36
행정직	7급	행정직 7급	37
행정직	7급	행정직 7급	38
행정직	7급	행정직 7급	39
행정직	7급	행정직 7급	40
행정직	7급	행정직 7급	41
행정직	7급	행정직 7급	42
행정직	7급	행정직 7급	43
행정직	7급	행정직 7급	44
행정직	7급	행정직 7급	45
행정직	7급	행정직 7급	46
행정직	7급	행정직 7급	47
행정직	7급	행정직 7급	48
행정직	7급	행정직 7급	49
행정직	7급	행정직 7급	50

## 식중독 예방 6대수칙 대국민 홍보

(자료제공: 식품의약품안전처 식중독예방과 ☎ 043-719-2114)



식품의약품안전처

국민 안전이 기준입니다

# 식중독 예방

# 6가지 방법

# 지켜요!



	<p><b>손 씻기</b></p> <p>흐르는 물에 비누로 30초 이상 씻기</p>		<p><b>구분 사용하기</b></p> <p>날음식과 조리음식 구분 칼·도마 구분 사용</p>
	<p><b>익혀먹기</b></p> <p>육류 중심온도 75°C (어패류는 85°C) 1분 이상 익히기</p>		<p><b>세척·소독하기</b></p> <p>식재료·조리기구는 깨끗이 세척·소독 하기</p>
	<p><b>끓여먹기</b></p> <p>물은 끓여서 먹기</p>		<p><b>보관온도 지키기</b></p> <p>냉장식품은 5°C 이하 냉동식품은 -18°C 이하</p>



# 노로바이러스 예방법 대국민 홍보

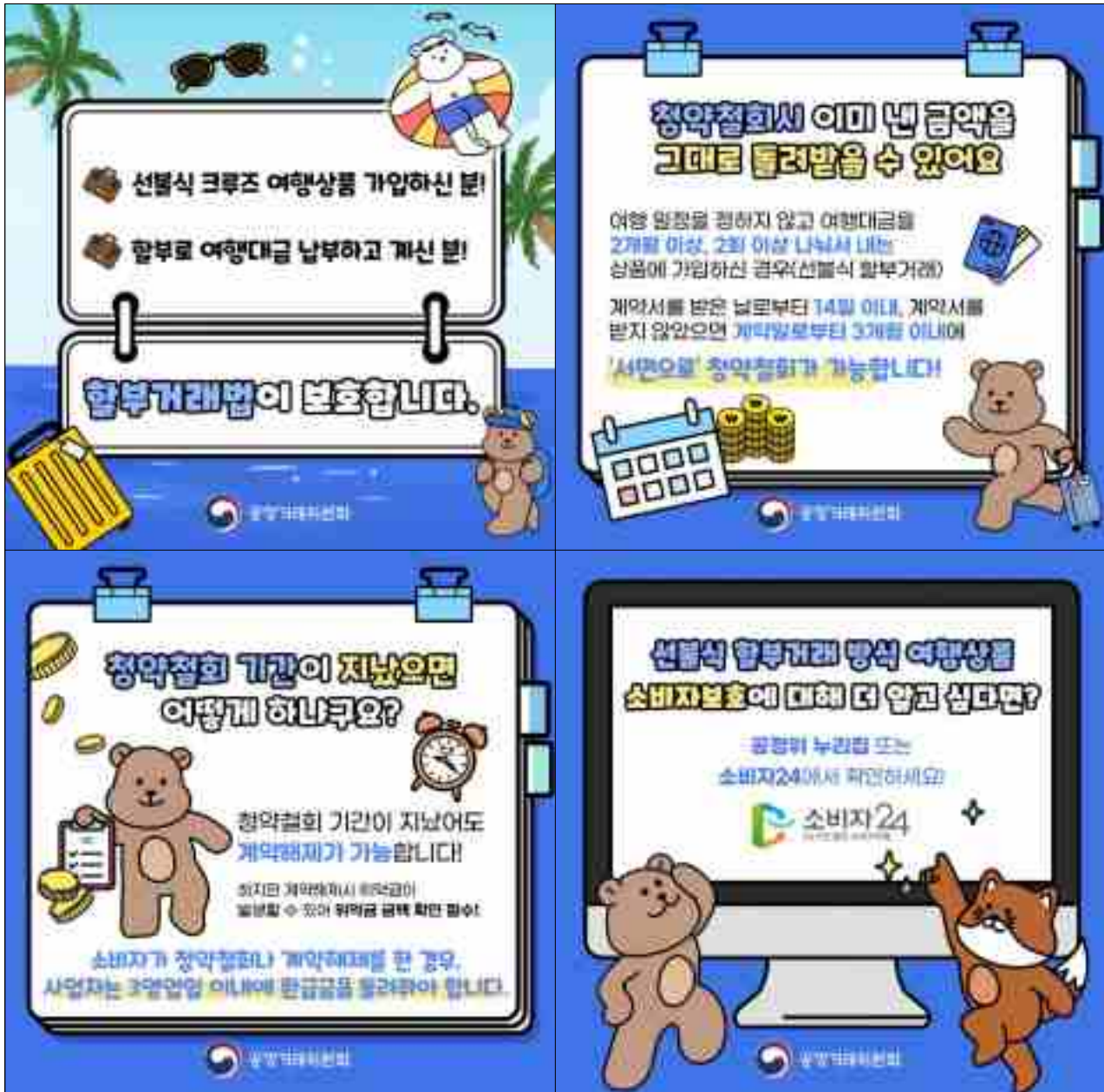
(자료제공: 식품의약품안전처 식중독예방과 ☎ 043-719-2114)





# 선불식 여행상품, 이제 공정위가 보호합니다

(자료제공: 공정거래위원회 특수거래정책과 ☎ 044-200-4435)



## 폐렴구균 예방접종으로 건강한 노후생활 보내세요!!

(자료제공 : 질병관리청 예방접종관리과 ☎ 043-719-8398~8399)

- ▶ 65세 이상 어르신의 침습성 폐렴구균 감염증\* 예방을 위해 가까운 병·의원에서 폐렴구균(PPSV23) 예방접종을 실시하니, 건강상태 좋은 날 맞으세요!!

\* 균혈증을 동반한 폐렴, 뇌수막염, 심내막염 등

※ 폐렴은 국내 사망 원인 중 3위(10만명당 44.4명, 2021년 기준)

### □ 어르신 폐렴구균 국가예방접종 지원사업

- 사업대상: 65세 이상 어르신(1958. 12. 31. 이전 출생자, 2023년 기준)

※ 65세 이상 연령에서 폐렴구균 23가 다당 백신(PPSV23)을 한번도 접종하지 않은 어르신

- 접종기관: 지정의료기관\* 및 보건소(보건소는 방문 전 확인 필수)

\* 예방접종도우미 누리집(<https://nip.kdca.go.kr>)에서 확인 가능

- 사업내용: 폐렴구균 23가 다당 백신(PPSV23), 1회 국가지원



### 예방접종 시 주의사항

- 건강 상태가 좋은 날 예방접종이 가능한지 접종기관에 사전 확인 후 방문하시기 바랍니다.
- 접종기관 방문시 반드시 마스크 착용 등 개인방역수칙을 준수하여 주시기 바랍니다.
- 기저질환이 있는 어르신께서는 백신선택(다당 백신 또는 단백결합 백신) 및 접종시기 등에 대해 주치의와 먼저 상담하시기 바랍니다.
- 접종 후 20~30분간 접종기관에 머물면서 이상반응 발생 여부를 관찰한 후 귀가합니다.
- 접종부위는 청결하게 유지합니다.
- 접종 당일은 반나절 이상 충분히 쉬고, 음주나 지나친 운동은 피합니다.
- 접종 후 2~3일간은 고열 등 평소와 다른 신체 증상이 나타나면 반드시 의사의 진료를 받으시기 바랍니다.

## 사람유두종바이러스(HPV) 예방접종으로 자궁경부암을 예방하세요!

(자료제공: 질병관리청 예방접종관리과 ☎ 043-719-8398~8399)

- 사람유두종바이러스(Human Papillomavirus, HPV) 예방접종을 통해 HPV로 유발되는 암\*의 70~90%를 예방할 수 있습니다.

\* 자궁경부암과 항문암의 90%, 질암과 구인두암의 70%가 사람유두종바이러스 감염으로 인해 발생

- 충분한 효과를 얻기 위해서는 감염되기 전에 접종하는 것이 중요하므로, 사람유두종바이러스 감염의 주요 원인인 성 경험 이전에 예방접종을 완료하도록 권장합니다.

- HPV 국가예방접종 지원사업(2023년 기준)

지원 대상	○ 2005~2011년생(만 12~17세) 여성청소년 ○ 1996~2004년생(만 18~26세) 저소득층* 여성 * 「국민기초생활보장법」상 기초생활수급자 및 차상위계층
지원 백신	○ HPV 2가(서바릭스), HPV 4가(가다실)
접종 기관	○ 지정의료기관* 및 보건소(방문 전 접종가능 여부 확인 필수) * 예방접종도우미 누리집( <a href="https://nip.kdca.go.kr">https://nip.kdca.go.kr</a> )에서 확인 가능

※ 2005년생 여성청소년, 1996년생 저소득층 여성은 2023년까지 비용지원

- 주의사항

- 안전한 예방접종을 위해 미성년자는 보호자와 동행
- 예방접종 전 반드시 의사의 예진 받기
- 중증도 이상의 심한 급성질환이 있는 경우에는 접종을 연기하나, 감기 등 가벼운 질환을 앓는 경우는 접종 시행 가능
- 예방접종 후 20~30분간 접종기관에 앉아있고, 어지러울 경우 누워있기
- 예방접종 후 2~3일간 주의 깊게 관찰, 평소와 다른 신체증상이 나타날 경우 반드시 의사의 진료받기





# 2023년 HPV 국가예방접종 지원사업 안내



### 접종 필요성

- ✓ 자궁경부암은 사망유도종바이러스(HPV) 감염에 주 원인으로, HPV 예방접종 시 자궁경부암을 줄일 최대 90~95%의 높은 예방 효과가 있습니다.
- ✓ HPV 예방접종은 HPV 감염의 가장 큰 원인인 성관계 이전에 접종을 받고하고 있으며, 만 12세까지라도 성관계가 없는 경우라면 예방효과가 높아 조기에 접종을 권장합니다.

### 지원 대상 및 지원 내용

**지원 대상**    만 12~17세 여성 청소년(2005. 1. 1. ~ 2011. 12. 31. 출생자)  
                   만 18~26세 자소독종\* 여성(1996. 1. 1. ~ 2004. 12. 31. 출생자)  
                   \* 자소독종: 자소독종(자궁경부암 예방) 및 자소독종(자궁경부암 예방) 50% 지원

**지원 내용**    HPV 예방접종 2~3회 지원  
                   ※ 만 12세~17세: 2회, 만 18~26세: 3회

### 접종 기관

**지원의료기관**    예방접종도우미 누리집에서 확인(<https://nip.kdca.go.kr>)

**보관소**            지자체 심할때 보건소 등에서 예방접종이 불가능할 수 있으니 방문 전 확인

### 접종 횟수

- ✓ HPV 1차 접종 당시 만 12~14세 2회, 만 15세 이상 3회
- ※ 1차 접종 후 5개월 이상 경과 시 2차 접종 가능

### 예방접종 전·후 주의사항

- ✓ 안전한 예방접종을 위해 여성분들은 보호자와 동의하도록 합니다.
- ✓ 예방접종 전 반드시 의사의 예진검사를 받도록 합니다.
- ✓ 중증도 이상의 심한 급성질환이 있는 경우에는 접종을 연기해야 하며, 감기 등 가벼운 질환을 앓는 경우는 접종 가능 가능합니다.
- ✓ 접종받아야 할 연령에 맞지 않습니다.
- ✓ 예방접종 후 20~30분간 접종기관에 남아있거나 누워있는 것으로 더욱 안전한 접종이 가능합니다.
- ✓ 예방접종 후 2~3일간은 주의 있게 관찰하고, 평소와 다른 신체증상이 나타날 경우 반드시 의사의 진료를 받도록 합니다.

※ 지자체 예방접종 안내는 보건소 및 의료기관에서 가능합니다.



# 해외여행 시 뎅기열 주의하세요!

(자료제공: 질병관리청 인수공통감염병관리과 ☎ 043-719-7175)


**질병관리청**



## 뎅기열 바로알고 즐겁고 안전한 해외여행하기



매년 약 390백만명이 뎅기열 감염에 노출되는 것으로 추정되며, 동남아, 남아미 및 아프리카 지역의 128개 국가에 걸쳐 넓게 분포하고 있습니다.



## 뎅기열 증상은?



- 모기에 물린 후 3-14일  
잠복기 후 갑작스런 고열,  
두통, 발진, 근육통 등  
증상이 나타납니다.  
발진은 몸통, 손, 팔, 다리,  
발 등에 나타납니다.

- 뎅기열 환자 중 약 5%는  
중증 뎅기열증후 (뎅기  
쇼크나 뎅기출혈 등)으로  
진행하므로, 사망 위험을  
줄이기 위해 빠른 진단 및  
치료가 필요합니다.



## 뎅기열 예방수칙 4가지

<b>1</b>  <p><b>여행전 국가별 감염병 예방수칙을 확인</b> * 질병관리청 홈페이지에서 확인 가능 (감염병-예방감염정보- 해외여행정보/CAN)</p>	<b>2</b>  <p><b>여행 중 모기매방충을 준비하여 활용</b> 모기매충을 위한 예방용품 (가리개, 모기장, 방충제, 긴팔 옷, 장갑 등)을 준비하여 사용</p>
<b>3</b>  <p><b>재감염에 되지 않도록 조심하기</b> 동반객 감염자 다른 뎅기바이러스에 재감염되는 경우 중증뎅기열증후로 진행할 수 있어 주의 필요</p>	<b>4</b>  <p><b>귀국후 2주 이내 의심증상 발생시, 의료기관 방문하고 치료받기</b> 의심증상 : 발열, 발진, 심한피로, 근육통, 근육통, 진정불 등</p>

## 2023년도 지역사회건강조사를 시작합니다.

(자료제공: 질병관리청 만성질환관리과 ☎ 043-719-7390, 7399)

▶ 매년 지역보건의료계획 수립 및 평가에 필요한 시·군·구 단위 건강통계를 생산하는 지역사회건강조사가 2023년 5월16일부터 7월31일까지 전국에서 실시합니다!!

- ☐ 조사대상 : 만 19세 이상 성인(2004년 4월 30일 이전 출생자)
- ☐ 조사기간 : 2023년 5월 16일(화) ~ 7월 31일(월)
- ☐ 조사내용 : 건강행태(흡연, 음주, 안전의식, 신체활동, 식생활 등) 및 만성 질환 이환(고혈압, 당뇨병 등), 손상, 삶의 질, 의료이용 등



선정된 가구에 조사원 방문시,  
지역주민의 건강 향상을 위해 모두 적극적으로 참여해주시기  
바랍니다!