

코로나19 올바른 마스크 착용법

“마스크 착용으로 감염병 예방할 수 있습니다”

- 1 마스크를 착용하기 전, 흐르는 물에 비누로 손을 꼼꼼하게 씻으세요
- 2 마스크로 입·코를 완전히 가려서, 얼굴과 마스크 사이에 틈이 없게 하세요
- 3 마스크 안에 수건, 휴지 등을 넣어서 착용하지 마세요
- 4 마스크를 사용하는 동안 마스크를 만지지 마세요
마스크를 만졌다면 흐르는 물에 비누로 손을 꼼꼼하게 씻으세요
- 5 마스크를 벗을 때 끈만 잡고 벗긴 후, 흐르는 물에 비누로 손을 씻으세요

접이형 제품 착용법

- 1



마스크 날개를 펼친 후 양쪽 날개 끝을 오므려주세요
- 2



고정심 부분을 위로 하여 코와 입을 완전히 가려주세요
- 3



머리끈을 귀에 걸어 위치를 고정해주세요
- 4




양 손가락으로 코편이 코에 밀착되도록 눌러주세요
- 5



공기누설을 체크하며 안면에 마스크를 밀착시켜 주세요

컵형 제품 착용법

- 1




머리끈을 아래로 늘어뜨리고 가볍게 잡아주세요
- 2




코와 턱을 감싸도록 얼굴에 맞춰주세요
- 3



한 손으로 마스크를 잡고 위 끈을 뒷머리에 고정합니다
- 4



아래 끈을 뒷목에 고정하고 고리에 걸어 고정합니다
- 5



양 손가락으로 코편이 코에 밀착되도록 눌러주세요
- 6



공기누설을 체크하며 안면에 마스크를 밀착시켜 주세요